



Lilliputz

Hallo liebes Lilliputzkind,
wie schön, dass du wieder dabei bist 😊
Nach der Entspannung in der letzten Woche, ist heute dein Gehirn gefragt.
Viel Spaß beim Lösen der Aufgaben! Die Lösungen findest du auf der
letzten Seite. Aber nicht vorher gucken 😊
Dein Lilliputz-Team

Zum Einstieg ein paar **Scherzfragen**:

- a) Was ist das Lieblingsgetränk von Robotern?
- b) Was steht am Straßenrand und schläft?
- c) Was ist schlimmer als arm dran?
- d) Welcher Mann wird in der Sonne immer kleiner?
- e) Welche Watte kann man essen?

Weiter geht es mit **Teekesselchen**:

Ein "Teekesselchen" ist ein Wort, das zwei Bedeutungen hat.

1. Auf mir kann man sitzen
Bei mir bekommt man Geld
2. Ich bin in jeder Tür
In mir wohnen reiche Menschen
3. Ich bin ganz hell
Mich kann man pflücken und essen
4. Ich schütze Wunden
Auf mir kann man gehen



Schaffst du es, Shirley dabei zu helfen aus dem Labyrinth herauszufinden?





Den Weg darfst du gerne mit einem Stift nachzeichnen.



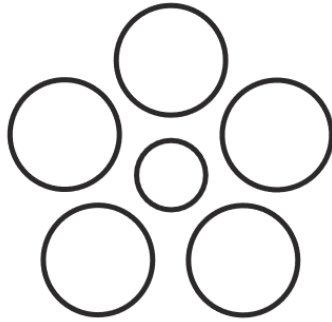


Jetzt befinden wir uns bei den alten Ägyptern zur Zeit von Mose.
Finde die 10 Unterschiede zwischen den Bildern.

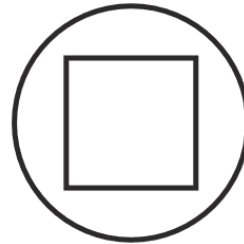





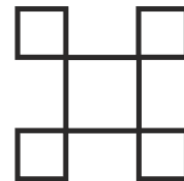
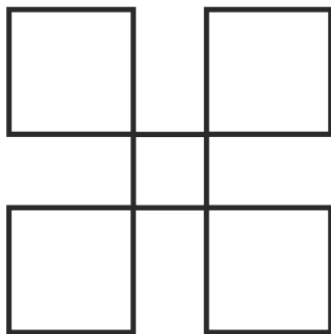
Zum Abschluss siehst du hier noch drei optische Täuschungen.
Was meinst du, was größer ist? Und miss erstmal nicht nach!




Welcher der beiden mittleren Kreise sind größer?



Welcher der beiden Kreise sind größer?



Welcher der mittleren Quadrate sind größer?



Lösungen:

1. Seite – **Scherzfragen:**

- a. Schraubensaft
- b. Eine Pennessel
- c. Arm ab!
- d. Der Schneemann
- e. Die Zuckerwatte

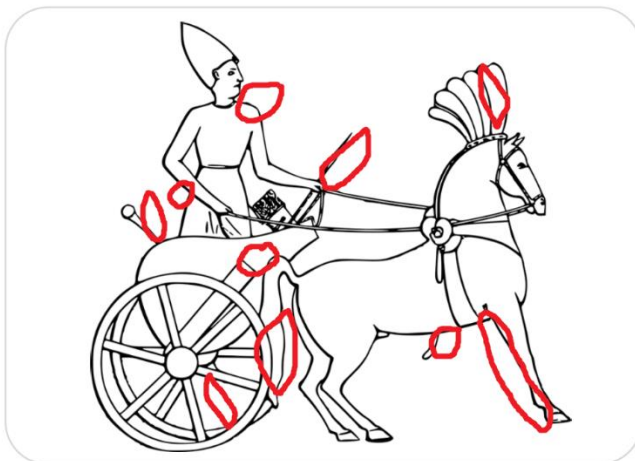
1. Seite – **Teekesselchen:**

- a. Bank
- b. Schloss
- c. Birne
- d. Pflaster

2. Seite – **Labyrinth:**



3. Seite – **Unterschiede**



4. Seite – **Optische Täuschung**

Tatsächlich sind die Formen jeweils gleich groß – miss mal mit einem Lineal nach 😊